

Территориальный орган
Федеральной службы государственной статистики
по Чувашской Республике



ФЕДЕРАЛЬНАЯ СЛУЖБА
ГОСУДАРСТВЕННОЙ СТАТИСТИКИ

Социально-экономическое положение Чувашской Республики



январь - ноябрь 2022 года



ФЕДЕРАЛЬНАЯ СЛУЖБА
ГОСУДАРСТВЕННОЙ СТАТИСТИКИ

Социально- экономическое положение

Чувашской Республики

январь - ноябрь 2022 года

- 01 ОТДЕЛЬНЫЕ ПОКАЗАТЕЛИ
ПРОИЗВОДСТВА ТОВАРОВ И УСЛУГ
- 02 ПРОМЫШЛЕННОЕ ПРОИЗВОДСТВО
- 03 СЕЛЬСКОЕ ХОЗЯЙСТВО
- 04 СТРОИТЕЛЬСТВО
- 05 РЫНОК ТОВАРОВ И УСЛУГ
- 06 ЦЕНЫ
- 07 ЗАНЯТОСТЬ И ЗАРАБОТНАЯ ПЛАТА
- 08 ДЕМОГРАФИЯ

* Ежемесячные данные оперативной статистики



ОТДЕЛЬНЫЕ ПОКАЗАТЕЛИ ПРОИЗВОДСТВА ТОВАРОВ И УСЛУГ

ЯНВАРЬ-НОЯБРЬ; В % К СООТВЕТСТВУЮЩЕМУ ПЕРИОДУ ПРЕДЫДУЩЕГО ГОДА





ИНДЕКСЫ ПРОМЫШЛЕННОГО ПРОИЗВОДСТВА

В % К СООТВЕТСТВУЮЩЕМУ ПЕРИОДУ ПРОШЛОГО ГОДА

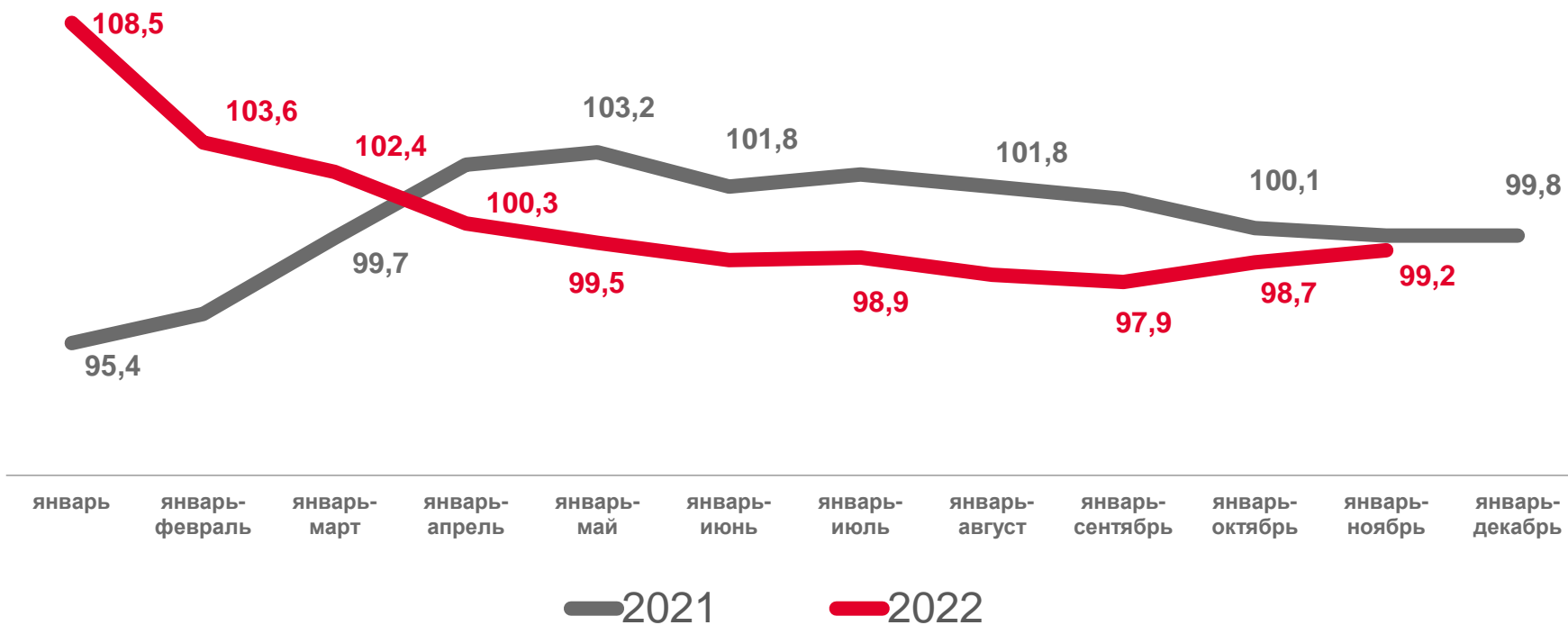
ноябрь 2022 года

102,4%

к октябрю 2022 года

103,3%

к ноябрю 2021 года



ПОГОЛОВЬЕ ОСНОВНЫХ ВИДОВ СКОТА

НА КОНЕЦ НОЯБРЯ 2022 ГОДА; В ХОЗЯЙСТВАХ ВСЕХ КАТЕГОРИЙ



Крупный рогатый скот



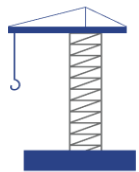
Свиньи



Овцы и козы



хозяйства населения, %



ОБЪЕМ РАБОТ, ВЫПОЛНЕННЫХ ПО ВИДУ ДЕЯТЕЛЬНОСТИ «СТРОИТЕЛЬСТВО»

2022 ГОД; МИЛЛИОН РУБЛЕЙ

ноябрь 2022 года

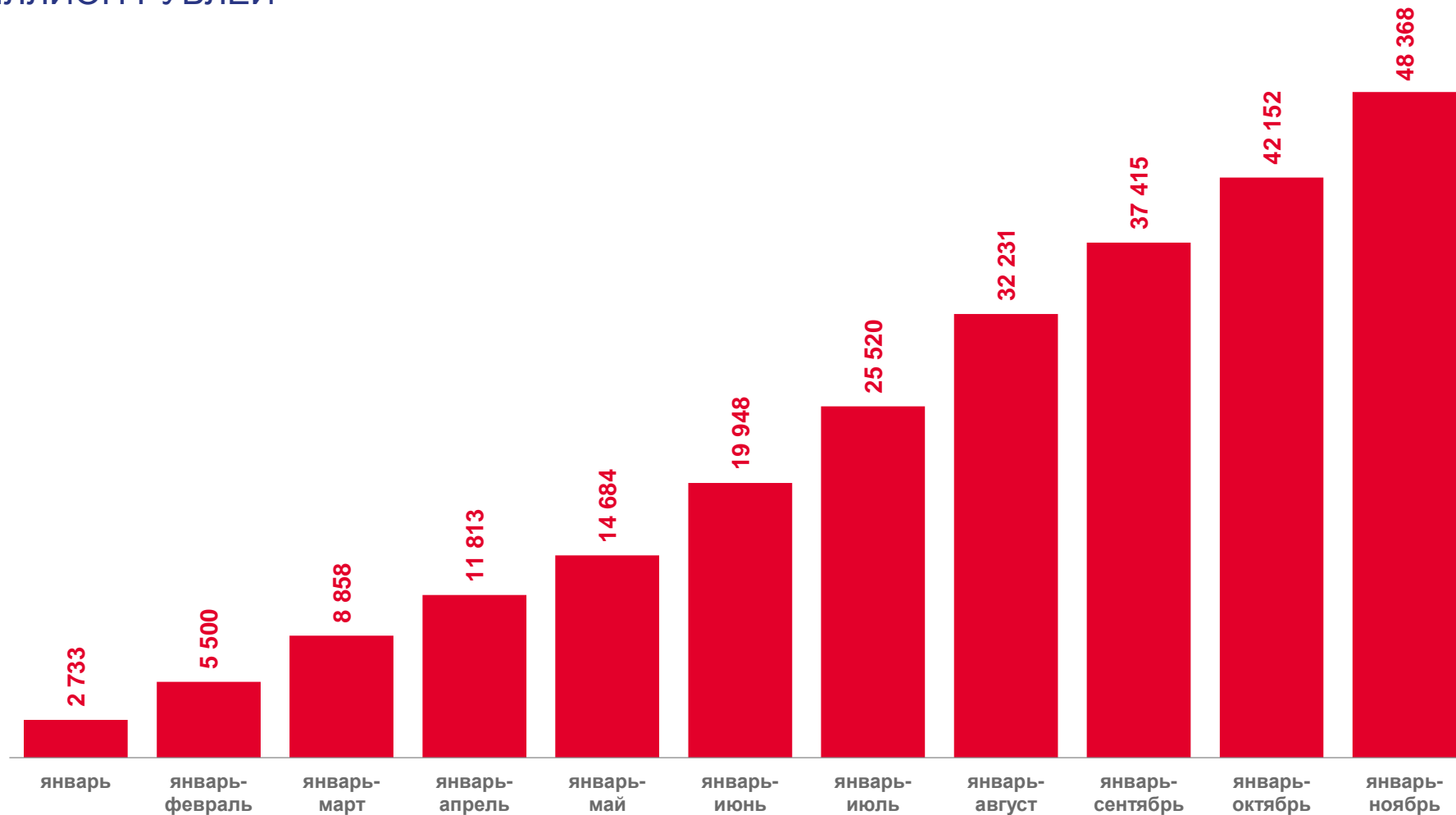
6 216 млн
рублей

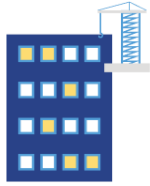
116,4%

к ноябрю 2021 года

129,6%

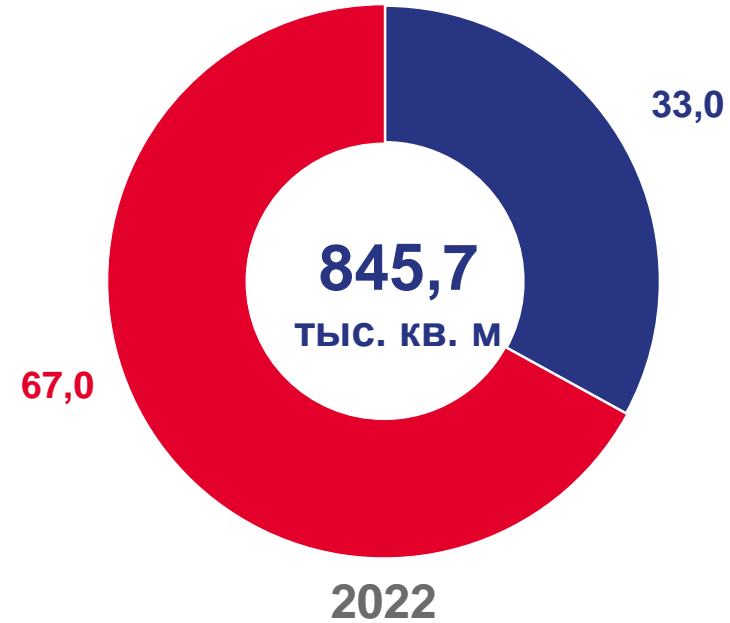
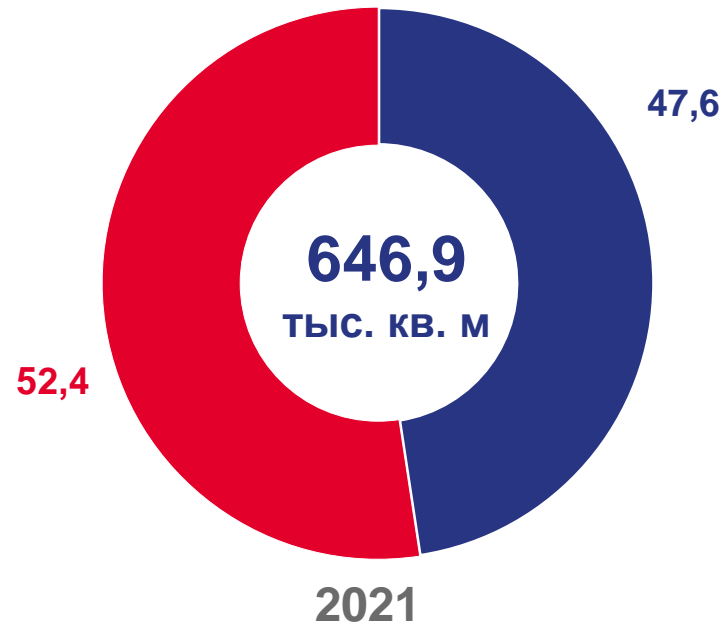
к октябрю 2022 года





ВВОД В ДЕЙСТВИЕ ЖИЛЫХ ДОМОВ

ЯНВАРЬ-НОЯБРЬ; В % К ИТОГУ



- Построено застройщиками-юридическими лицами
- Построено индивидуальными застройщиками



РЫНОК ТОВАРОВ И УСЛУГ

2022 ГОД; В СОПОСТАВИМЫХ ЦЕНАХ; В % К СООТВЕТСТВУЮЩЕМУ ПЕРИОДУ ПРЕДЫДУЩЕГО ГОДА

январь-ноябрь

199,7 млрд рублей

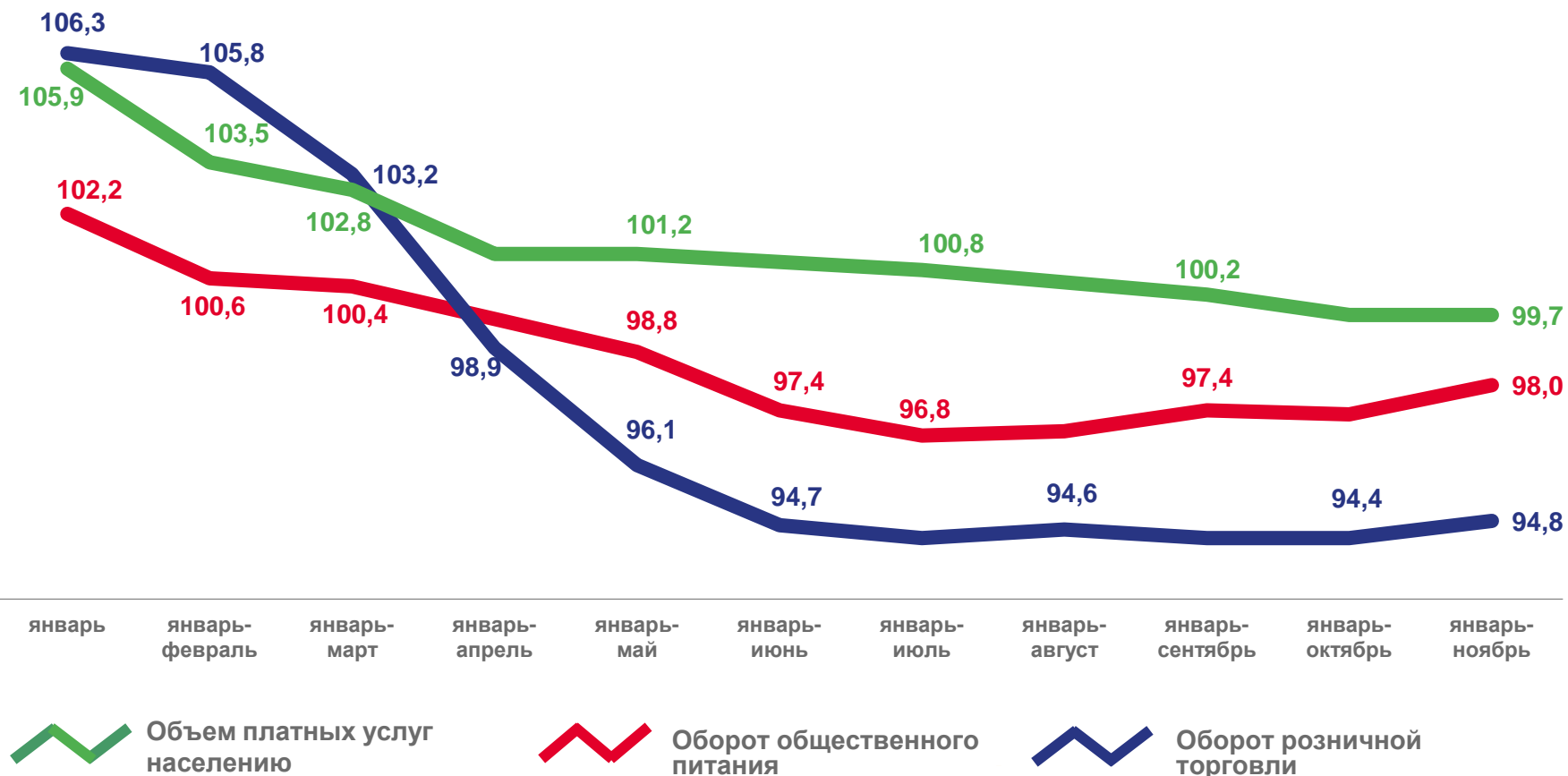
Оборот розничной торговли

11,9 млрд рублей

Оборот общественного питания





56,3 млрд рублей

Объем платных услуг населению



ИНДЕКСЫ ПОТРЕБИТЕЛЬСКИХ ЦЕН

НОЯБРЬ 2022 ГОДА; %

	к октябрю 2022 года	к декабрю 2021 года
 <p>Все товары и услуги</p>	100,6	111,3
 <p>Продовольственные товары</p>	100,9	108,5
 <p>Непродовольственные товары</p>	100,4	116,0
 <p>Услуги</p>	100,6	110,1



РЕАЛЬНАЯ ЗАРАБОТНАЯ ПЛАТА

В % К СООТВЕТСТВУЮЩЕМУ МЕСЯЦУ ПРЕДЫДУЩЕГО ГОДА

январь-октябрь 2022 года

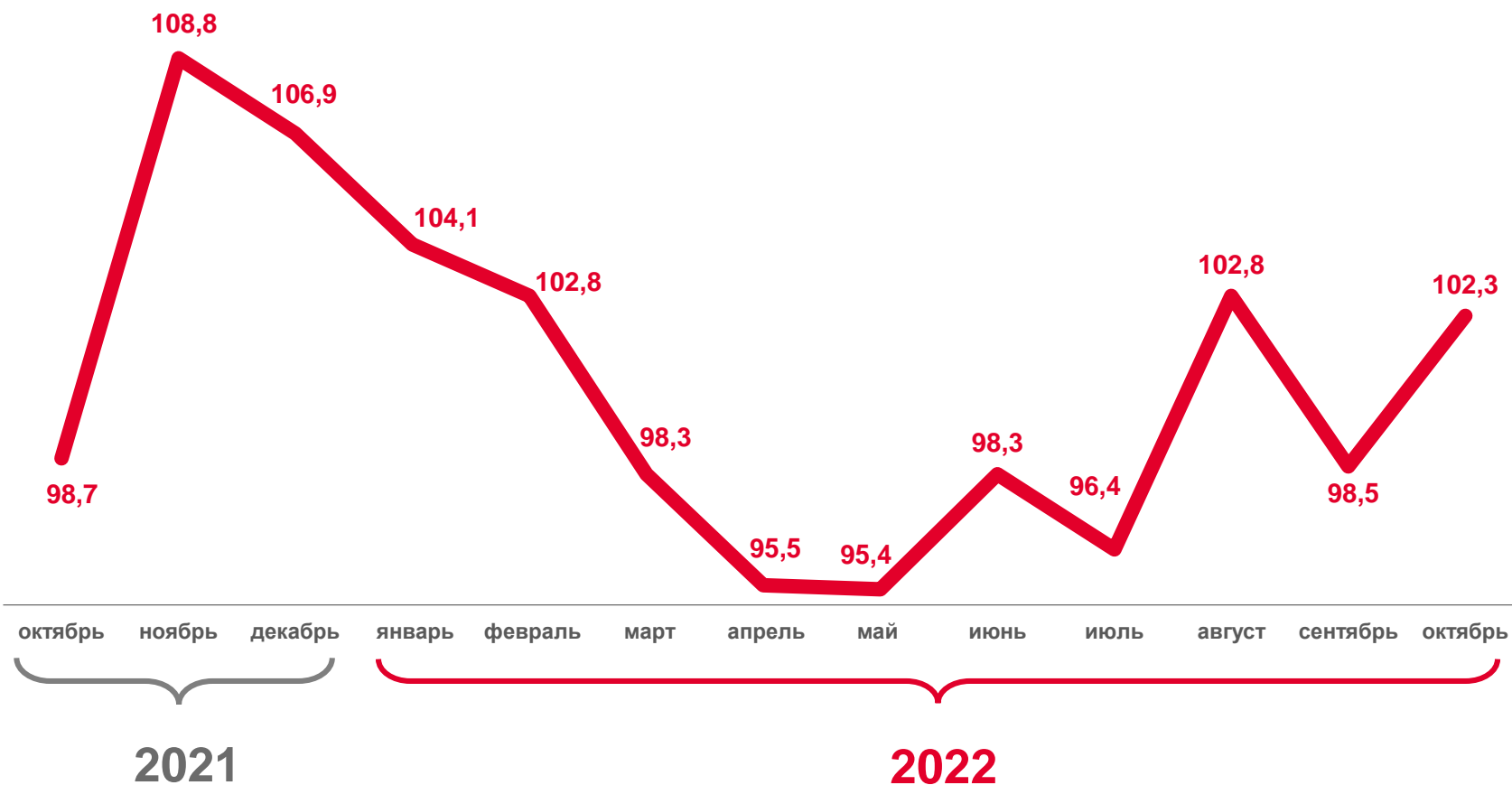
39 600 рубля

Среднемесячная номинальная начисленная заработная плата

к январю-октябрю 2021 года

99,8%

Реальная заработная плата



СРЕДНЕСПИСОЧНАЯ ЧИСЛЕННОСТЬ РАБОТАЮЩИХ В ОРГАНИЗАЦИЯХ

ТЫСЯЧ ЧЕЛОВЕК

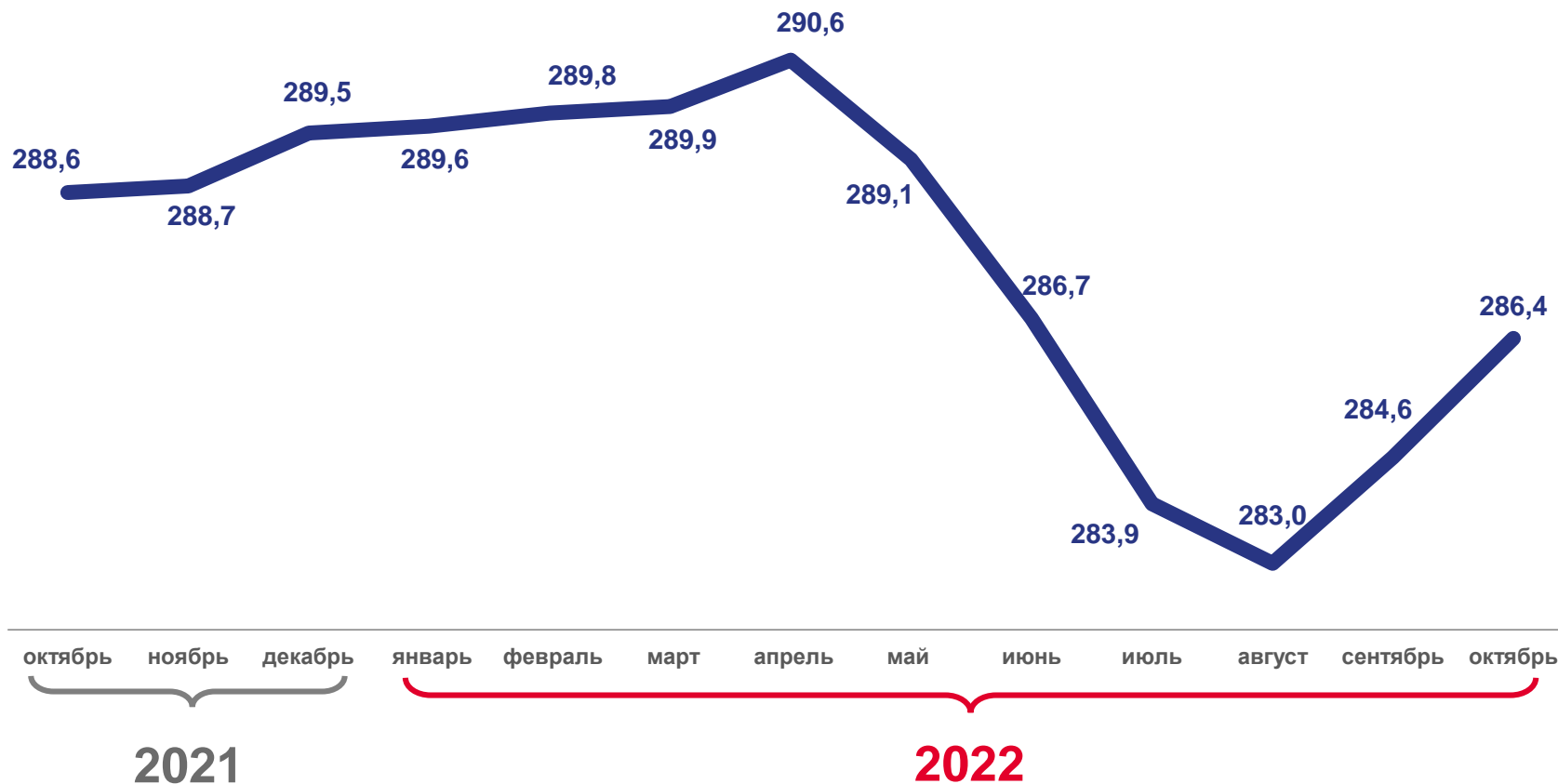
октябрь 2022 года

99,2%

к октябрю 2021 года

100,6%

к сентябрю 2022 года



БЕЗРАБОТИЦА*

2022 ГОД; НА КОНЕЦ МЕСЯЦА; ЧЕЛОВЕК

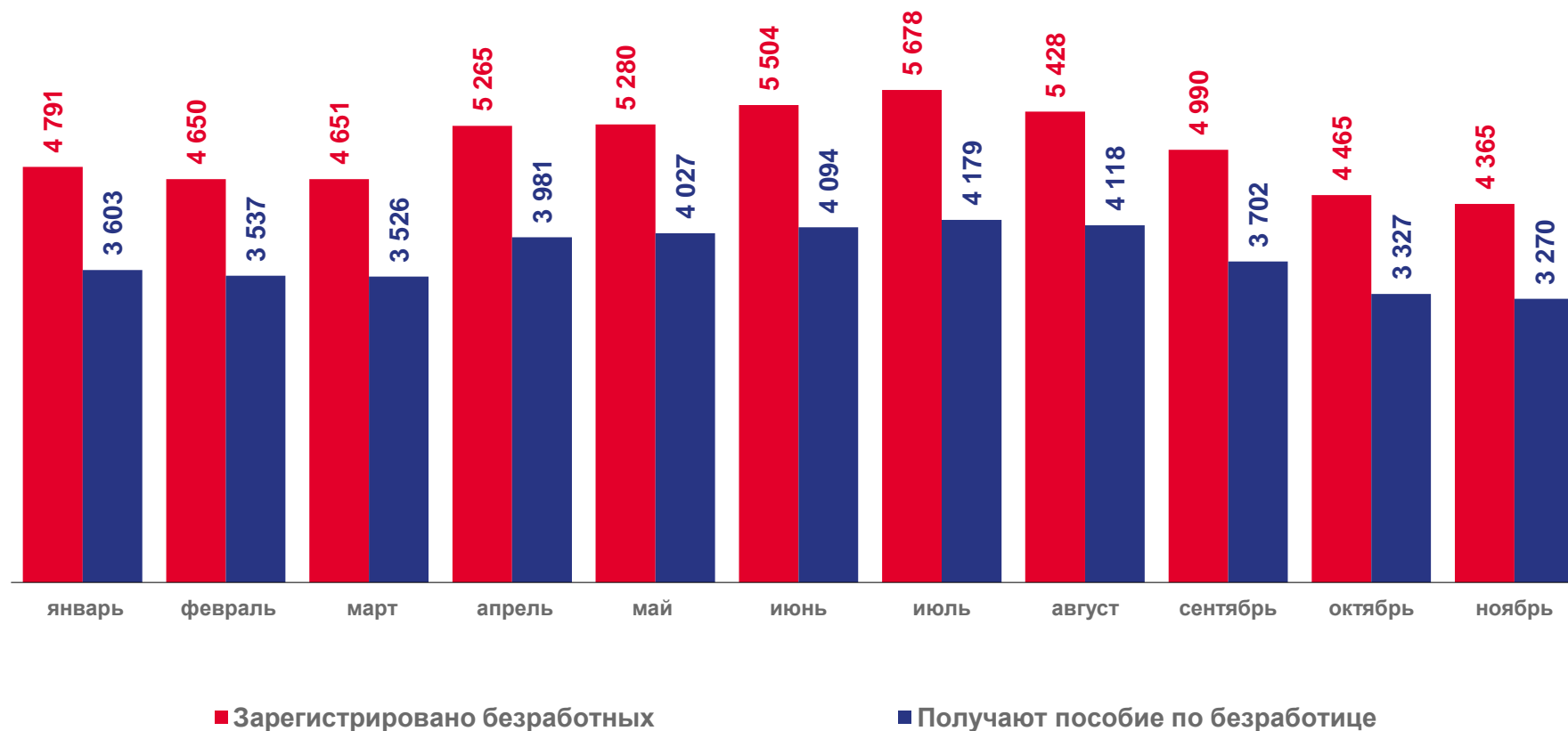
ноябрь 2022 года

0,5

Нагрузка не занятого трудовой деятельностью населения на одну заявленную вакансию

11 037

Заявленная работодателями потребность в работниках



*По данным Минтруда Чувашии





ЕСТЕСТВЕННОЕ ДВИЖЕНИЕ НАСЕЛЕНИЯ

2022 ГОД; ЧЕЛОВЕК

